



Quelques exemples :


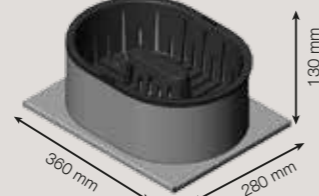


**Q10** dans un petit poêle à bois  
(recevant des bûches de 33 cm)

**Q20** dans un insert moyen  
(recevant des bûches de 40 à 50 cm)

**Q30** dans une grande cheminée fermée  
(recevant des bûches de 55 à 70 cm)




	Q10	Q20	Q30	Q30 + QR31
Poids Net/Modèle	5,6 kg	6,4 kg	8,5 kg	11,3 kg
Données calorifiques des <b>QAÏTO</b> <sup>®</sup> , selon la quantité de granulés de bois (pellets) contenue dans chaque modèle				
Contenance des <b>QAÏTO</b> <sup>®</sup> (+/- 10%)	2 kg	2 kg	3,5 kg	5kg
Poids de bûches équivalent à la quantité de pellets	3,5 kg	3,5 kg	5 kg	8 kg
Puissance calorifique liée à la quantité de pellets	9 kW	9 kW	17 kW	22 kW
<i>NB : dans la mesure où chaque installation est un cas spécifique, il n'est pas possible de donner le rendu (ou rendement) calorifique en sortie de foyer.</i>				



Selon les dimensions intérieures de votre cheminée ou de votre poêle à bois, vous avez le choix entre ces 4 modèles. N'hésitez pas à contacter votre revendeur.



[www.qaito.fr](http://www.qaito.fr)  
[www.confort-domo.com](http://www.confort-domo.com)  
[confortdomofrance@orange.fr](mailto:confortdomofrance@orange.fr)



Informations du revendeur



# QAÏTO

transforme votre cheminée ou votre poêle à bois  
en foyer à pellets



**SIMPLE**  
**PROPRE**  
**CHALEUREUX**



**QAiTO**

